



Ministério da Saúde

FIOCRUZ

Fundação Oswaldo Cruz



CHAMADA PARA SELEÇÃO PÚBLICA 2018 – *STRICTO SENSU*

DOUTORADO EM EPIDEMIOLOGIA EM SAÚDE PÚBLICA

(PARA CANDIDATOS BRASILEIROS, ESTRANGEIROS COM VISTO PERMANENTE E ESTRANGEIROS COM CIDADANIA BRASILEIRA A VAGAS DO PROGRAMA DE PÓS-GRADUAÇÃO *STRICTO SENSU* EM EPIDEMIOLOGIA EM SAÚDE PÚBLICA)

Publicado em (28/08/2017)

COORDENAÇÃO

Dr.^a Letícia de Oliveira Cardoso

Dr.^a Maria de Fátima Rodrigues Pereira de Pina

1 Objetivos do curso

O Doutorado em Epidemiologia em Saúde Pública, credenciado pela Coordenação de Aperfeiçoamento de Pessoal de Nível Superior (CAPES) do Ministério da Educação, tem como objetivo a formação de docentes, pesquisadores e gestores numa perspectiva interdisciplinar e multiprofissional. É desenhado para capacitar profissionais no desenho, planejamento e análise de dados na pesquisa epidemiológica e na análise, planejamento, desenvolvimento, implementação e avaliação de políticas públicas e tecnologias, considerando os contextos social e ambiental, nos cenários nacional e internacional.

2 Orientadores, Linhas de Pesquisa e Vagas

O Doutorado em Epidemiologia em Saúde Pública apresenta características tutoriais, com orientadores credenciados pela Coordenação e inseridos em linhas de pesquisa reconhecidas pela ENSP. A relação no Anexo 1 apresenta os orientadores e o número de vagas para essa Chamada.

2.1 Ações Afirmativas (vagas por cotas)

Do total de vagas destinadas ao Doutorado, 10% (dez por cento), ou seja, **03** (três) vagas, serão providas para candidatos que se declararem Pessoa com Deficiência ou que se autodeclararem negros (pretos e pardos) ou indígenas. As demais vagas serão de livre concorrência.

Em conformidade com a **Portaria Normativa Nº 13, de 11 de maio de 2016 do Ministério da Educação**, que dispõe sobre a indução de Ações Afirmativas na Pós-Graduação, os candidatos que optarem pelas vagas destinadas às ações afirmativas (**peçoas com deficiência, negros -pretos e pardos- ou indígenas**) deverão preencher o formulário próprio (Anexos 2 e 3).

Consideram-se pessoas com deficiência aquelas que se enquadram nas categorias relacionadas no **Artigo 4º do Decreto Federal nº 3.298/99** e suas alterações, e a **Súmula 377 do Superior Tribunal de Justiça – STJ**.

Para concorrer a uma das vagas reservadas à Pessoas com Deficiência, o candidato deverá, no ato da inscrição, apresentar toda a documentação necessária ao processo seletivo e também: a) declarar-se Pessoa com Deficiência, preenchendo o formulário próprio (Anexo 2); b) apresentar cópia simples do CPF e o Laudo Médico (original ou cópia autenticada), emitido nos últimos 03 (três) meses, por médico especialista na deficiência apresentada, atestando a espécie e o grau, ou nível da deficiência, com expressa referência ao código correspondente da Classificação Internacional de Doenças (CID-10).

O candidato com deficiência que necessitar de condições especiais para a realização da prova (ledor, prova ampliada, auxílio para transcrição ou sala de mais fácil acesso), excluindo-se atendimento fora do local de realização da prova, deverá fazer esta solicitação no ato da inscrição, preenchendo formulário próprio (Anexo 2), indicando claramente quais os recursos especiais necessários, conforme previsto no art. 40, §§ 1º e 2º do Decreto nº 3.298/1999 e suas alterações. A omissão desta solicitação implicará na participação nas mesmas condições dispensadas aos demais candidatos.

O candidato que desejar concorrer às vagas reservadas aos candidatos negros (pretos e pardos) ou indígenas deverá, no ato da inscrição, apresentar toda a documentação necessária ao processo seletivo e se autodeclarar preto, pardo ou indígena, conforme o quesito “cor ou raça” utilizado pela Fundação Instituto Brasileiro de Geografia e Estatística – IBGE, preenchendo o formulário próprio (Anexo 3).

Os candidatos que se autodeclararem indígenas deverão apresentar cópia do registro administrativo de nascimento e óbito de índios (RANI) ou declaração de pertencimento emitida pelo grupo indígena assinada por liderança local.

As informações prestadas são de inteira responsabilidade do candidato, devendo este responder por qualquer falsidade. Se for constatada falsidade na declaração, o candidato será eliminado do processo seletivo, sem prejuízo de outras sanções legais cabíveis.

Os candidatos que se declararem como pessoas com deficiência e os autodeclarados negros (pretos e pardos) ou indígenas concorrerão em igualdade de condições com os demais candidatos no que se refere ao conteúdo das provas, à avaliação e aos critérios de aprovação, ao horário, ao local de aplicação das provas e às notas mínimas exigidas. Os candidatos que não atingirem as notas mínimas em cada etapa do processo seletivo serão eliminados. O critério de reserva de vagas será aplicado somente para fins da classificação e preenchimento de vagas ao final.

Os cotistas (negros, indígenas e pessoas com deficiência) concorrerão concomitantemente às vagas reservadas e às vagas destinadas à ampla concorrência, de acordo com a sua classificação no processo seletivo. (Ver Subitem 6.4 Classificação Final)

3 Clientela

Os candidatos deverão ter curso superior completo e preferencialmente serem portadores do título de Mestre. Os candidatos não-portadores do título de Mestre deverão possuir uma produção científica relevante, que será avaliada pela Comissão de Seleção.

4 Regime e duração do curso

Regime de tempo integral, com duração mínima de 24 meses e máxima de 48 meses.

5 Inscrição

De 01 a 24/09/2017.

O procedimento de inscrição requer dois momentos: primeiro, o preenchimento do formulário eletrônico disponível na Plataforma SIGA, conforme subitem 5.1; e, posteriormente, o envio de toda a documentação exigida por correio eletrônico, conforme subitem 5.1.2.

5.1 Procedimentos para inscrição

Todas as informações referentes ao processo seletivo poderão ser obtidas no site da **Plataforma SIGA** (www.sigass.fiocruz.br) **link Inscrição > Epidemiologia em Saúde Pública ENSP**. O candidato deverá preencher o formulário eletrônico de inscrição, disponível no site da Plataforma.

Clicar em “INSCRIÇÃO”, localizada na coluna à esquerda, e depois em “EPIDEMIOLOGIA EM SAÚDE PÚBLICA ENSP”. A Chamada para Seleção do *Curso Doutorado em Epidemiologia em Saúde Pública* encontra-se na coluna “CHAMADA PÚBLICA”. Nesta mesma janela, na parte inferior, encontra-se o botão azul “INICIAR INSCRIÇÃO”. Na tela referente ao início da inscrição, o candidato deverá selecionar “ENSP – EPIDEMIOLOGIA EM SAÚDE PÚBLICA – DOUTORADO”. Vale ressaltar que somente com o navegador *Internet Explorer* é possível o acesso à Plataforma SIGA. Os candidatos deverão, **obrigatoriamente**, indicar o nome do orientador e a linha de pesquisa pretendida. Não serão aceitas inscrições de candidatos que indicarem orientadores não-credenciados para orientação em 2018.

Candidatas em período de amamentação devem informar ao Serviço de Gestão Acadêmica (SECA) da ENSP, através do e-mail selecaodoutoradoepi@ensp.fiocruz.br, no período de **01 a 24/09/2017**, sobre a necessidade de amamentação durante a realização das provas.

ATENÇÃO: A inscrição no site da Plataforma SIGA (preenchimento do Formulário de Inscrição + impressão do boleto bancário + pagamento) deverá ser efetuada impreterivelmente até às 11h do dia 24/09/2017.

5.1.1. São documentos exigidos na inscrição:

- a) **Fotocópia legível do documento de identificação.** Carteira expedida por Órgãos ou Conselhos de Classe, ou Carteira Funcional (para servidores públicos das três esferas), ou Carteira de Trabalho e Previdência Social, ou Carteira emitida pelas Secretarias de Segurança Pública e Militar (com foto), ou Carteira Nacional de Habilitação (modelo novo, com foto, dentro da validade).
- b) **Formulário eletrônico de inscrição.** Os candidatos deverão obrigatoriamente indicar o nome do orientador e a linha de pesquisa pretendida. Não serão aceitas inscrições de candidatos que indicarem orientadores não-credenciados para a orientação em 2018.
- c) **Comprovante de pagamento.** O pagamento referente ao processo seletivo inclui: (a) taxa de inscrição, no valor de R\$130,00 (cento e trinta reais); (b) taxa referente à realização de prova de inglês, no valor de R\$100,00 (cem reais); e (c) taxa do BANCO para emissão do boleto mais impostos.

Será concedido o desconto de 50% no pagamento da taxa de inscrição para os servidores públicos das três esferas (federal, estadual e municipal), mediante o envio da versão digitalizada e/ou a apresentação de fotocópia do comprovante de rendimentos (último contracheque) em que conste o cargo do servidor. Para estes candidatos, o valor da taxa de inscrição será de R\$65,00 (sessenta e cinco reais).

Existem duas possibilidades excludentes de valores a serem pagos pelos candidatos via boleto bancário:

1. Taxa de inscrição (100% ou 50%, a depender da situação do candidato) + taxa referente à realização de prova de inglês, acrescidas da taxa do BANCO para a emissão do boleto mais impostos;
2. Somente taxa de inscrição (100% ou 50%, a depender da situação do candidato), para os isentos da realização da prova de inglês, acrescida da taxa do BANCO para a emissão do boleto mais impostos.

O candidato deverá escolher uma das opções supracitadas após finalizar o preenchimento do formulário eletrônico de inscrição disponível na Plataforma SIGA. O boleto bancário será gerado em seguida. **NÃO SERÁ ACEITO COMPROVANTE DE PAGAMENTO NO FORMATO “AGENDAMENTO DE PAGAMENTO” E CANDIDATOS QUE ENVIAREM O COMPROVANTE NESSE FORMATO NÃO TERÃO SUAS INSCRIÇÕES HOMOLOGADAS.** Não haverá devolução da taxa de inscrição para inscrições não-homologadas.

Existe a possibilidade de isenção do valor da taxa de inscrição e da taxa correspondente à realização da prova de inglês para os candidatos que, nos termos do Decreto nº 6.593, de 2 de outubro de 2008, estejam inscritos no Cadastro Único para Programas Sociais do Governo Federal (CadÚnico) ou que possuam renda familiar mensal per capita de até meio salário mínimo ou renda familiar mensal de até três salários mínimos, nos termos do Decreto nº 6.135, de 26 de junho de 2007.

O candidato deverá requerer a isenção da taxa de inscrição no período de 01 a 10/09/2017 por meio do envio do Anexo 4 preenchido para o e-mail selecaodoutoradoepi@ensp.fiocruz.br. A declaração falsa sujeitará o candidato às sanções previstas em lei. Os resultados da análise dos pedidos de isenção serão disponibilizados obrigatoriamente na Plataforma SIGA (www.sigass.fiocruz.br) link Inscrição > Epidemiologia em Saúde Pública ENSP, em 14/09/2017.

d) **Currículo atualizado, criado na Plataforma Lattes-CNPq**, em que conste o endereço de **acesso do currículo** do candidato na página do CNPq (www.cnpq.br). Clicar em “Plataforma Lattes” e depois, abaixo do ícone Currículo Lattes, clicar em “Buscar”. Incluir o nome completo e clicar em “Buscar”. É de extrema relevância que os candidatos preencham o Currículo Lattes de forma mais completa possível de maneira a auxiliar a Comissão de Seleção na identificação dos itens que serão analisados na avaliação do Currículo, conforme Subitem 6.3 desta Chamada. A comprovação do Currículo poderá ser solicitada pela Comissão na etapa da apresentação oral do pré-projeto, conforme descrito no Subitem 6.2 desta Chamada. **CASO O CANDIDATO APRESENTE SEU CURRÍCULO EM OUTRO FORMATO QUE NÃO O DO LATTES, SUA INSCRIÇÃO SERÁ DESCONSIDERADA.**

e) **Comprovante de proficiência em língua inglesa.** Estarão dispensados da prova de inglês aqueles que apresentarem **fotocópia legível e autenticada em cartório (frente e verso) de qualquer um dos documentos de proficiência em inglês a seguir:**

1. TOEFL Internet-Based (iBT), com pontuação 57-76 (dentro do prazo de validade de dois anos);
2. TOEFL PBT, com pontuação 485-530 (dentro do prazo de validade de dois anos);
3. IELTS, com nota mínima 5,0-6,0 (dentro do prazo de validade de dois anos);
4. Certificados do Michigan (ECCE, MTELP, ECP) ou Cambridge (FCE, CAE e CPE).

Portadores de documentos extraídos da rede mundial de computadores – INTERNET estão dispensados da autenticação.

Também estarão dispensados da prova de inglês:

1. Ex-aluno da ENSP de Mestrado ou Doutorado que tenha concluído o curso ou tenha sido desligado, aprovado na prova de inglês realizada na ENSP nos 6 (seis) anos anteriores ao ano vigente (2011-2016);
2. Alunos de Mestrado da ENSP em curso (Turmas 2016 e 2017);
3. Candidatos aprovados na prova de inglês para a 2ª entrada do Doutorado em Epidemiologia em Saúde Pública (Turma 2017), aplicada em 07/06/2017, e candidatos dos Programas de Saúde Pública, de Saúde Pública e Meio Ambiente, e de Epidemiologia em Saúde Pública da ENSP (Turma 2017) aprovados na prova de inglês aplicada em 22/10/2016, com nota mínima de 6 pontos.

Nos casos de isenção da prova de inglês, o candidato deverá informar, de próprio punho, no formulário de inscrição que está dispensado da referida prova, com menção ao motivo da isenção.

- f) **Fotocópias legíveis dos diplomas de graduação e de mestrado (frente e verso) no formato A4. No caso de graduação realizada no exterior, o candidato deverá apresentar fotocópia de seu diploma devidamente revalidado por universidade brasileira.** A apresentação do diploma de mestrado é exigida somente para portadores do título de Mestre.
- g) **Pré-projeto** (letra tipo Times New Roman, tamanho 12, espaço 1,5), o qual deverá conter os seguintes tópicos: (a) página de rosto com o título da proposta, nome do candidato, linha de pesquisa e possíveis orientadores na linha de pesquisa (sugerimos consultar os currículos Lattes dos orientadores na linha de pesquisa de seu interesse); (b) introdução/apresentação do problema a ser estudado, situando o tema de interesse dentro do Programa de Epidemiologia em Saúde Pública e na linha de pesquisa escolhida; (c) justificativa para o estudo da população indicada na proposta ou área geográfica ou referencial teórico ou aplicação de uma nova metodologia, além das possíveis contribuições esperadas para o campo da Epidemiologia em Saúde Pública; (d) pergunta de pesquisa (e) objetivo do projeto; (f) síntese da metodologia (população de estudo, delineamento, possíveis métodos de análise pertinentes à sua pergunta de pesquisa); (g) referências bibliográficas consultadas (10 laudas). **O campo destinado ao resumo do plano de trabalho no formulário eletrônico de inscrição disponível na Plataforma SIGA NÃO DEVERÁ ser preenchido, sendo exigido o encaminhamento do pré-projeto.**
- h) **Cópia integral de até cinco artigos mais relevantes publicados em revista que conste da base Qualis da CAPES (www.capes.gov.br/avaliacao/qualis), de livro e/ou capítulo de livro publicado por editora reconhecidamente científica/universitária com corpo editorial.** No caso de trabalhos já aceitos para publicação, mas ainda não publicados, deverá ser enviada carta de aceite do periódico em papel timbrado e cópia integral do artigo. Esta alternativa não se aplica a livros e capítulos de livros em vias de publicação. No caso de candidatos que concluíram o Mestrado nos 24 meses (2016 e 2017) anteriores à inscrição para seleção do Doutorado, a Comissão de Seleção poderá avaliar texto em formato de artigo científico pronto para submissão a periódico. Estes candidatos deverão apresentar declaração de conclusão do curso, enquanto aqueles que ainda não terminaram deverão apresentar uma declaração indicando o prazo previsto para o término do curso de Mestrado. Não serão aceitos resumos de congresso científico nem resenhas. A análise desta documentação será realizada pela Comissão, conforme descrito no Subitem 6.3 desta Chamada.
- i) **Memorial** (até 5 páginas, letra tipo Times New Roman, corpo 12, espaço 1,5), que deve ser composto de um texto de cunho biográfico no qual o candidato deve destacar aspectos de sua trajetória acadêmica e profissional que se inter-relacionem com o interesse no tema a ser estudado, linha de pesquisa indicada e justificar seu interesse em cursar o Doutorado em Epidemiologia em Saúde Pública.

Observação: Carta de Manifestação de Interesse do orientador: Manifestação de concordância de orientação do orientador pretendido, mencionando a disponibilidade de orientação no tema proposto caso o candidato seja aprovado no processo seletivo. **Esta carta é fortemente recomendada. Este documento não garante a aprovação do candidato no processo seletivo.**

5.1.2 São procedimentos para envio da documentação:

a) O candidato, ao enviar a documentação requerida, responsabilizar-se-á pela veracidade de todas as informações postadas.

b) Todos os candidatos deverão enviar o Formulário de Inscrição, juntamente com a documentação exigida, por correio eletrônico, para selecaodoutoradoepi@ensp.fiocruz.br. O prazo máximo para envio da inscrição com documentação completa pelo correio eletrônico é **24/09/2017, às 23:59h** (horário de Brasília). O candidato receberá a confirmação do recebimento do e-mail no prazo de 72 horas a contar da data do envio, considerando dias úteis. A documentação deverá ser **DIGITALIZADA** em formato PDF (portable document format), não devendo exceder o limite total de 10 megabytes. Recomenda-se que os arquivos enviados sejam identificados pelo nome do arquivo e do candidato. **Obrigatoriamente, no campo assunto, deverão constar única e exclusivamente as seguintes palavras: Inscrição Doutorado em Epidemiologia em Saúde Pública.** O candidato deverá utilizar a Lista de Checagem de documentos exigidos na inscrição (controle exclusivo do candidato), Anexo 5, para certificar-se que todos os documentos exigidos na inscrição foram enviados. **INSCRIÇÕES COM DOCUMENTAÇÃO INCOMPLETA NÃO SERÃO ACEITAS.**

c) O candidato deve manter sob sua guarda uma cópia do comprovante de pagamento da taxa de inscrição, por questão de segurança e para esclarecimentos de eventuais dúvidas.

5.2 Homologação das inscrições

a) É de exclusiva responsabilidade do candidato acompanhar a divulgação das inscrições homologadas e não-homologadas. Entende-se por inscrição homologada aquela que, após analisada, está em conformidade com o exigido na Chamada.

b) No dia **10 de outubro de 2017**, será disponibilizada na Plataforma SIGA (www.sigass.fiocruz.br) link Inscrição > Epidemiologia em Saúde Pública > ENSP a **relação preliminar** dos candidatos cujas inscrições foram homologadas ou não, com o motivo da não homologação.

c) Caso verifique que seu nome não consta em nenhuma das listagens divulgadas, o candidato deverá contatar o SECA por meio do e-mail selecaodoutoradoepi@ensp.fiocruz.br ou comparecer pessoalmente no setor nos dias **11 e 16 de outubro de 2017**.

d) No dia **19 de outubro de 2017** será disponibilizada na Plataforma SIGA (www.sigass.fiocruz.br) link Inscrição > Epidemiologia em Saúde Pública > ENSP a **listagem final** dos candidatos cujas inscrições foram homologadas ou não.

Não serão fornecidas informações por telefone.

6 Seleção

Todas as etapas do processo seletivo serão realizadas nas dependências da Escola Nacional de Saúde Pública Sergio Arouca (ENSP), situada na FIOCRUZ/RJ – Campus Manguinhos. Os candidatos deverão consultar o site da Plataforma SIGA (www.sigass.fiocruz.br) link Inscrição > Epidemiologia em Saúde Pública ENSP, em **26/10/2017**, a partir das 15h, para obter informação a respeito do local de realização da prova de inglês.

OS RESULTADOS DAS ETAPAS SERÃO DIVULGADOS PELO NÚMERO DE INSCRIÇÃO DO CANDIDATO NA PLATAFORMA SIGA. NÃO SERÃO FORNECIDAS INFORMAÇÕES POR TELEFONE.

6.1 Primeira Etapa (eliminatória)

Prova de inglês (28/10/2017, das 9h às 12h), de caráter eliminatório, formada por questões objetivas e baseada na compreensão de textos. Nesta prova, os candidatos serão considerados aptos ou não para ingressar no curso. **Nota mínima de 6 pontos em um total de 10. É permitido o uso de dicionário (formato impresso) na prova de inglês, mas não será permitida a utilização de quaisquer recursos eletrônicos (tradutor, tablet, aparelho celular, smartwatch etc) durante a realização da prova.**

O resultado será divulgado no dia **01/11/2017**, a partir das 15h. **NÃO SERÁ FORNECIDA DECLARAÇÃO DE APROVAÇÃO NA PROVA DE INGLÊS.**

6.1.1 Observações para realização da prova

1. Só será admitido à sala de provas o candidato que estiver munido de um documento original de identidade expedido por órgão oficial, com foto (ver item sobre documento de identificação na inscrição), devendo o mesmo assinar a lista de presença.
2. Será permitido o acesso dos candidatos às salas de provas com 1 hora de antecedência.
3. Decorridos 15 (quinze) minutos do início da prova, não será permitida a entrada de candidatos retardatários, que serão considerados faltosos. Não será dada tolerância, após o horário previamente definido como encerramento, para o recolhimento das provas. Devem permanecer no recinto no mínimo 02 candidatos.
4. Os celulares deverão ser desligados e recolhidos pelo fiscal na entrada do candidato às salas de prova, juntamente com a identidade.
5. A folha de resposta da prova de inglês deve ser preenchida a caneta com tinta azul ou preta. Não será considerada prova feita a lápis.
6. O espaço de alimentação estará fechado no dia **28/10/2017**. Fica facultado ao candidato levar seu lanche.

6.1.2 Recurso relativo à Primeira Etapa

Os candidatos que desejarem entrar com recurso ao resultado da prova de inglês deverão fazê-lo nos dias **01 e 06/11/2017**, pelo e-mail selecaodoutoradoepi@ensp.fiocruz.br. O candidato receberá a confirmação do recebimento do e-mail no período de 24 horas a contar

da data do envio, considerando dias úteis. O formulário específico para este procedimento está disponível ao final desta Chamada (Anexo 6).

A resposta aos recursos será publicada na Plataforma SIGA (www.sigass.fiocruz.br) link Inscrição > Epidemiologia em Saúde Pública ENSP.

Não serão aceitos recursos via postal, via fax ou para qualquer outro e-mail que não seja o disponibilizado para este fim, ou, ainda, fora do prazo.

Em nenhuma hipótese será aceito pedido de reconsideração da decisão tomada pela Comissão de Seleção em relação ao recurso.

6.2 Segunda Etapa (eliminatória)

Apresentação oral do pré-projeto (10 minutos que serão cronometrados) e entrevista, seguida de arguição pela Comissão de Seleção, a se realizar nos dias **27, 28, 29 e 30/11, e 01/12/2017** (o agendamento das mesmas será divulgado na Plataforma SIGA em **21/11/2017**). A critério da Comissão de Seleção, será facultada a presença do orientador pretendido nesta etapa. Esta etapa tem por finalidade avaliar o conhecimento do candidato na área de Epidemiologia em Saúde Pública, notadamente na fundamentação, relevância e originalidade do tema, clareza e objetividade na explanação, delineamento, opção metodológica de seu pré-projeto. Será atribuída nota para a entrevista e memorial (até 5 pontos) e apresentação oral do pré-projeto (até 5 pontos), totalizando 10 pontos. Caso o candidato não obtenha pontuação mínima de 5 pontos somando as notas dessas etapas (entrevista e memorial e defesa de pré-projeto), será automaticamente reprovado. **Será considerado aprovado o candidato que alcançar nota mínima de 7 pontos.**

ATENÇÃO: Nesta ocasião, o candidato deverá ter em mãos os seguintes itens do currículo, enviados na inscrição, para eximir dúvidas conforme solicitação da Comissão de Seleção: formação acadêmica (graduação e pós-graduação), experiência profissional e produção acadêmica (até cinco artigos publicados em periódicos científicos e capítulos de livros ou livros textos). Não é necessária a comprovação de resumos e participações em congressos. Para apresentação oral do pré-projeto serão disponibilizados computador e projetor.

Candidatos residentes fora do estado do Rio de Janeiro poderão realizar esta etapa da entrevista pela internet. Para isso, devem indicar a preferência na ocasião do envio da documentação via correio eletrônico no corpo do email “preferência de realização da entrevista e defesa de projeto pela internet”. Instruções específicas serão enviadas por e-mail para esses candidatos. Candidatos que não indicarem esta preferência deverão comparecer ao local divulgado para esta etapa; caso contrário, serão eliminados.

6.3 Etapa classificatória

Análise do Currículo Lattes pela Comissão de Seleção, contemplará experiência profissional em atividades de ensino e/ou pesquisa (nível médio ou superior) e atividades profissionais; formação acadêmica (monitoria, residência, cursos de especialização e mestrado); e produção acadêmica (artigos publicados em periódicos científicos nacionais e internacionais, resumos publicados e apresentação de trabalhos em eventos científicos,

publicação de livro ou capítulo de livro técnico ou científico). **Os candidatos poderão alcançar até 10 pontos nesta etapa.**

6.4 Classificação final

A nota final será composta pela média ponderada da entrevista, memorial e análise do pré-projeto (peso 2) e análise de currículo (peso 1).

Observações:

1. A computação final das notas será realizada pela Comissão de Seleção. Havendo candidatos com a mesma classificação final, o desempate obedecerá, sucessivamente, aos seguintes critérios: avaliação do currículo, apresentação do pré-projeto e entrevista.

2. Após a avaliação final pela Comissão de Seleção, o(a) orientador(a) pretendido(a) será consultado(a) e caso ele(a) não possa aceitar, buscar-se-á outro docente do Programa, na lista dos que ofereceram vaga em orientação para doutorado neste processo seletivo.

O preenchimento das vagas por candidatos cotistas será realizado para os candidatos aprovados segundo sua classificação final, considerando três aspectos: 1) se o candidato que se autodeclara negro, indígena ou pessoa com deficiência for aprovado dentro do número de vagas oferecido para ampla concorrência, ele não se classifica pelo número de vagas destinadas aos cotistas; 2) em caso de desistência de cotista aprovado em vaga reservada, a vaga será preenchida pelo cotista posteriormente classificado; 3) se as vagas reservadas para os candidatos cotistas (negros, indígenas e pessoas com deficiência) não forem preenchidas, serão revertidas para a livre concorrência.

O Programa pode não preencher todas as vagas, nem da livre concorrência nem das cotas, visto que as duas primeiras etapas do processo seletivo são eliminatórias.

Divulgação do resultado final na Plataforma SIGA: 07/12/2017 (a partir das 15h)

7 Matrícula

02 a 12/01/2018.

Os candidatos selecionados poderão enviar via Sedex ou entregar no SECA, localizado no andar térreo do prédio da ENSP, no período de **02 a 12/01/2018**, de 2ª a 6ª feira, das 8h30 às 16h30, no endereço informado ao final deste documento, toda a documentação exigida (informar no envelope: **Matrícula CURSO DE DOUTORADO EM EPIDEMIOLOGIA EM SAÚDE PÚBLICA**). O candidato selecionado que deixar de efetuar sua matrícula até o dia **12/01/2018** será considerado desistente.

Caso surjam vagas de cancelamentos de matrícula ou desistência, o SECA entrará em contato por e-mail com os **candidatos aprovados por ordem de classificação (suplentes)** nos dias **15 e 16/01/2018**. A matrícula destes candidatos suplentes deverá ser realizada impreterivelmente entre os dias **17 e 18/01/2018**, pessoalmente, com a entrega da documentação no SECA.

ATENÇÃO: A inscrição em disciplinas deverá ser realizada no período de 02 a 18/01/2018 (via Plataforma SIGA).

Documentos exigidos na matrícula:

- a) Fotocópia autenticada e legível do diploma de graduação (frente e verso na mesma folha). Os candidatos que ainda não possuem diploma de graduação deverão apresentar declaração de conclusão de curso, **informando data da colação de grau, já realizada**, em papel timbrado, devidamente carimbada e assinada. A data desta declaração não poderá ultrapassar o período de 02 (dois) anos anteriores à data de divulgação do presente documento. Neste caso, será necessária a apresentação de declaração em que também constem a Portaria de Reconhecimento do Curso e a data de sua publicação no Diário Oficial da União. **No caso de candidato que tenha obtido sua graduação no exterior, este deverá apresentar cópia autenticada de seu diploma devidamente revalidado por universidade brasileira.**
- b) Fotocópia autenticada e legível da Carteira de Identidade em que conste o campo naturalidade (frente e verso na mesma folha).
- c) Fotocópia autenticada e legível do CPF (frente e verso na mesma folha). Dispensado caso conste o número na Carteira de Identidade.
- d) Duas fotografias 3x4 recentes e com o nome completo do candidato escrito no verso. **Não serão aceitas fotos escaneadas.**
- e) Fotocópia legível da Certidão de Casamento, caso haja mudança de nome em relação ao diploma de graduação.
- f) Termo de Autorização (disponibilizado no período de matrícula).
- g) Termo de Compromisso (disponibilizado no período de matrícula).

NOTA: as fotocópias devem ser encaminhadas em papel A4 na cor branca.

8 Bolsas de estudo e hospedagem

O Programa de Doutorado em Epidemiologia em Saúde Pública dispõe de um número limitado de bolsas de estudo, a serem distribuídas segundo critérios e cronogramas das agências financiadoras e critérios definidos pela Comissão de Pós-Graduação do Programa de Epidemiologia em Saúde Pública. Não é assegurado que todos os alunos venham a ser contemplados. Não haverá reserva de bolsas para cotistas.

Todos os alunos que receberem bolsa terão que assinar termos de compromisso em que assumem as responsabilidades e obrigações previstas nas normas vigentes relativas à bolsa em questão, incluindo a previsão de devolução em casos de recebimento indevido.

A FIOCRUZ não dispõe de hospedagem para alunos provenientes de outros estados.

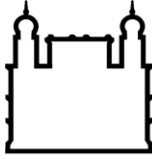
9 Disposições finais

1. O curso é presencial. As aulas serão ministradas nas dependências da Escola Nacional de Saúde Pública Sergio Arouca, localizada no Campus Fiocruz, Manguinhos, Rio de Janeiro. O horário de funcionamento da Escola é de segunda a sexta-feira, de 8h as 17h.
2. Casos omissos serão analisados pela Coordenação de Pós-Graduação do Programa de Epidemiologia em Saúde Pública.

3. É de inteira responsabilidade do candidato acompanhar a publicação de comunicados referentes a este processo seletivo no site da Plataforma SIGA (www.sigass.fiocruz.br) link Inscrição > Epidemiologia em Saúde Pública ENSP.

10 Endereço

Fundação Oswaldo Cruz
Escola Nacional de Saúde Pública Sergio Arouca
Serviço de Gestão Acadêmica-SECA
CURSO DE DOUTORADO EM EPIDEMIOLOGIA EM SAÚDE PÚBLICA
Rua Leopoldo Bulhões, 1480 - Térreo
21041-210 - Rio de Janeiro - RJ - Brasil



Ministério da Saúde

FIOCRUZ

Fundação Oswaldo Cruz



ESCOLA NACIONAL DE SAÚDE PÚBLICA
SERGIO AROUCA
ENSP

PROGRAMA DE PÓS-GRADUAÇÃO EM EPIDEMIOLOGIA EM SAÚDE PÚBLICA - DOUTORADO

ANEXOS

1. RELAÇÃO DE ORIENTADORES E LINHAS DE PESQUISA
2. FORMULÁRIO PESSOAS COM DEFICIÊNCIA
3. FORMULÁRIO AUTODECLARAÇÃO
4. REQUERIMENTO DE ISENÇÃO DO PAGAMENTO DA TAXA DE INSCRIÇÃO E DA TAXA CORRESPONDENTE À REALIZAÇÃO DA PROVA DE INGLÊS
5. LISTA DE CHECAGEM DE DOCUMENTOS EXIGIDOS NA INSCRIÇÃO
6. FORMULÁRIO PARA PEDIDO DE REVISÃO DA PROVA DE INGLÊS
7. CRONOGRAMA



Ministério da Saúde

FIOCRUZ

Fundação Oswaldo Cruz



ESCOLA NACIONAL DE SAÚDE PÚBLICA
SERGIO AROUCA
ENSP

**PROGRAMA DE PÓS-GRADUAÇÃO EM EPIDEMIOLOGIA EM SAÚDE
PÚBLICA - DOUTORADO
ANEXO 1
RELAÇÃO DE ORIENTADORES E LINHAS DE PESQUISA**

Aline Araújo Nobre (01 vaga)

Modelagem Estatística, Matemática e Computacional Aplicadas à Saúde

Antonio Guilherme Fonseca Pacheco (01 vaga)

Modelagem Estatística, Matemática e Computacional Aplicadas à Saúde

Carlos Augusto Ferreira de Andrade (02 vagas)

Epidemiologia de Doenças Crônicas

Carlos Everaldo Álvares Coimbra Jr. (02 vagas)

Epidemiologia de Doenças Crônicas

Saúde Indígena

Célia Landmann Szwarcwald (02 vagas)

Epidemiologia de Doenças Crônicas

Epidemiologia de Doenças Transmissíveis

Claudia Torres Codeço (01 vaga)

Epidemiologia de Doenças Transmissíveis

Cosme Marcelo Furtado Passos da Silva (01 vaga)

Modelagem Estatística, Matemática e Computacional Aplicadas à Saúde

Daniel Antunes Maciel Villela (01 vaga)

Modelagem Estatística, Matemática e Computacional Aplicadas à Saúde

Dóra Chor (01 vaga)

Desigualdades Sociais, Modelos de Desenvolvimento e Saúde

Enirtes Caetano Prates Melo (01 vaga)

Avaliação de Serviços e Tecnologias em Saúde

Epidemiologia de Doenças Crônicas

Evandro da Silva Freire Coutinho (01 vaga)

Saúde Mental

Geraldo Marcelo da Cunha (01 vaga)

Modelagem Estatística, Matemática e Computacional Aplicadas à Saúde

James Robert Welch (02 vagas)

Epidemiologia de Doenças Crônicas
Saúde Indígena

Letícia de Oliveira Cardoso (01 vaga)

Epidemiologia de Doenças Crônicas

Maria de Fátima Rodrigues Pereira de Pina (02 vagas)

Epidemiologia de Doenças Crônicas

Maria de Jesus Mendes da Fonseca (01 vaga)

Epidemiologia de Doenças Crônicas

Oswaldo Gonçalves Cruz (02 vagas)

Modelagem Estatística, Matemática e Computacional Aplicadas à Saúde

Paulo César Basta (01 vaga)

Epidemiologia de Doenças Transmissíveis
Saúde Indígena

Paulo Nadanovsky (01 vaga)

Epidemiologia de Doenças Crônicas

Raquel de Vasconcellos Carvalhaes de Oliveira (02 vagas)

Epidemiologia de Doenças Crônicas
Modelagem Estatística, Matemática e Computacional Aplicadas à Saúde

Reinaldo Souza dos Santos (01 vaga)

Determinação e Controle de Endemias
Epidemiologia de Doenças Transmissíveis

Ricardo Ventura Santos (01 vaga)

Saúde Indígena

Rosane Harter Griep (03 vagas)

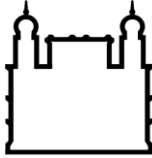
Epidemiologia de Doenças Crônicas

Silvana Granado Nogueira da Gama (01 vaga)

Saúde da Mulher, da Criança e do Adolescente

Yara Hahr Marques Hökerberg (01 vaga)

Avaliação de Serviços e Tecnologias em Saúde



Ministério da Saúde

FIOCRUZ

Fundação Oswaldo Cruz



**PROGRAMA DE PÓS-GRADUAÇÃO EM EPIDEMIOLOGIA EM SAÚDE
PÚBLICA - DOUTORADO
ANEXO 2
FORMULÁRIO - PESSOAS COM DEFICIÊNCIA**

1 - Nome do requerente: _____

2 - Data de nascimento: ____/____/____

3 - Identidade: _____

4 - Órgão Expedidor: _____

5 - CPF: _____

Precisa de atendimento diferenciado durante a realização da prova? SIM () NÃO ()

Se você respondeu SIM a pergunta anterior, quais as condições diferenciadas de que necessita para a realização da prova?

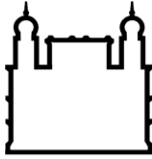
DECLARO que desejo me inscrever para concorrer às vagas destinadas às ações afirmativas - *Pessoas com Deficiência*, nos termos estabelecidos no processo de seleção para ingresso no Doutorado do Programa de Pós-Graduação em Epidemiologia em Saúde Pública/ENSP. **Declaro**, ainda, que as informações prestadas nesta declaração são de minha inteira responsabilidade, estando ciente de que, em caso de falsidade ideológica ou a não comprovação da deficiência, ficarei sujeito ao desligamento do curso e às sanções prescritas na legislação em vigor.

Anexo a esta declaração o Laudo Médico, assinado e com o CRM do médico especialista, emitido, no máximo, nos últimos 03 (três) meses (a contar da data de publicação desta Chamada Pública), atestando a espécie e o grau ou nível da deficiência, com expressa referência ao código correspondente da Classificação Internacional de Doenças (CID-10).

DECLARO concordar com a divulgação de minha condição de optante por vagas destinadas às ações afirmativas, nos documentos e listas publicadas durante o processo seletivo.

Rio de Janeiro, ____ de _____ de _____.

Assinatura do(a) Candidato(a)



Ministério da Saúde

FIOCRUZ

Fundação Oswaldo Cruz



**PROGRAMA DE PÓS-GRADUAÇÃO EM EPIDEMIOLOGIA EM SAÚDE
PÚBLICA - DOUTORADO
ANEXO 3
FORMULÁRIO AUTODECLARAÇÃO**

- 1 - Nome do requerente: _____
- 2 - Data de nascimento: ____/____/____
- 3 - Identidade: _____
- 4 - Órgão Expedidor: _____
- 5 - CPF: _____

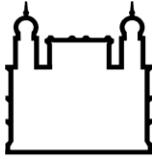
DECLARO que sou cidadão(ã) afrodescendente ou indígena descendente, nos termos da legislação em vigor, identificando-me como () **preto** () **pardo** ou () **indígena** e desejo me inscrever para concorrer às vagas destinadas às ações afirmativas, nos termos estabelecidos no processo de seleção para ingresso no Doutorado do Programa de Pós-Graduação em Epidemiologia em Saúde Pública/ENSP. **Declaro**, ainda, que as informações prestadas nesta autodeclaração são de minha inteira responsabilidade, estando ciente de que, em caso de falsidade ideológica, ficarei sujeito ao desligamento do curso e às sanções prescritas na legislação em vigor.

DECLARO concordar com a divulgação de minha condição de optante por vagas destinadas à ações afirmativas, nos documentos e listas publicadas durante o processo seletivo.

Rio de Janeiro, ____ de _____ de _____.

Assinatura do(a) Candidato(a)

No caso de indígena, deve acompanhar este formulário a seguinte documentação: cópia do registro administrativo de nascimento e óbito de índios (RANI) **ou** declaração de pertencimento emitida pelo grupo indígena assinada por liderança local.



Ministério da Saúde

FIOCRUZ

Fundação Oswaldo Cruz



**PROGRAMA DE PÓS-GRADUAÇÃO EM EPIDEMIOLOGIA EM SAÚDE
PÚBLICA - DOUTORADO
ANEXO 4**

**REQUERIMENTO DE ISENÇÃO DO PAGAMENTO DA TAXA DE INSCRIÇÃO E
DA TAXA CORRESPONDENTE À REALIZAÇÃO DA PROVA DE INGLÊS**

Eu _____,

(nome completo do candidato)

portador(a) da Carteira de Identidade nº _____,

emitida pelo(a) _____, e CPF

nº _____, residente

(endereço completo)

na cidade de _____,

venho requerer isenção do pagamento da taxa de inscrição e da taxa correspondente à realização da prova de inglês no Curso de Doutorado do Programa de Pós-Graduação em Epidemiologia em Saúde Pública/ENSP - Seleção 2018, pelo que declaro fazer jus a pelo menos uma das seguintes situações: 1) Inscrição no Cadastro Único para Programas Sociais do Governo Federal (CadÚnico); 2) Renda familiar mensal per capita de até meio salário mínimo ou renda familiar mensal de até três salários mínimos.

Estou ciente de que a apresentação de declaração falsa sujeitará o(a) candidato(a) às sanções previstas em lei.

Rio de Janeiro, _____ de _____ de 2017.

Assinatura do(a) Candidato(a)



Ministério da Saúde

FIOCRUZ

Fundação Oswaldo Cruz



**PROGRAMA DE PÓS-GRADUAÇÃO EM EPIDEMIOLOGIA EM SAÚDE
PÚBLICA - DOUTORADO
ANEXO 5**

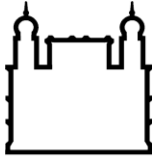
**LISTA DE CHECAGEM DE DOCUMENTOS EXIGIDOS NA INSCRIÇÃO
(CONTROLE EXCLUSIVO DO CANDIDATO)**

- Informou o orientador pretendido? () Sim () Não
- Informou a linha de pesquisa? () Sim () Não
- Fotocópia do documento de identificação. Carteira expedida por Órgãos ou Conselhos de Classe, ou Carteira Funcional (para servidores públicos das três esferas), ou Carteira de Trabalho e Previdência Social, ou Carteira emitida pelas Secretarias de Segurança Pública e Militar (com foto), ou Carteira Nacional de Habilitação (modelo novo, com foto, dentro da validade).
- Formulário eletrônico de inscrição.
- Currículo atualizado, criado na Plataforma Lattes-CNPq, em que conste o endereço de acesso do currículo do candidato na página do CNPq (www.cnpq.br).
- Proficiência em língua inglesa. Qual? Favor identificar e anexar o comprovante.
 - TOEFL Internet-Based (iBT), com pontuação 57-76 (validade de 2 anos)
 - TOEFL PBT, com pontuação 485-530 (validade de 2 anos)
 - IELTS, com nota mínima 5,0-6,0 (validade de 2 anos)
 - Certificado do Michigan: () ECCE () MTELP () ECP
 - Certificado Cambridge: () FCE () CAE () CPE
- Isento da prova de inglês. Favor identificar o tipo de isenção.
 - Ex-aluno ENSP matriculado no Mestrado ou Doutorado egresso (prova de inglês entre 2011-2016)
 - Ex-aluno ENSP matriculado no Mestrado ou Doutorado desligado (prova de inglês entre 2011-2016)
 - Aluno de Mestrado da ENSP em curso (Turmas 2016 e 2017)
 - Aprovado na prova de inglês aplicada em 07/06/2017
 - Aprovado na prova de inglês aplicada em 22/10/2016

- Isento do pagamento da taxa de inscrição e da taxa da prova de inglês.
- Fotocópia legível do diploma de Graduação (frente e verso) no formato A4.
- Fotocópia legível do diploma de Mestrado (frente e verso) no formato A4 (**somente para os portadores deste título**).
- Fotocópia do diploma revalidado por universidade brasileira (no caso de graduação realizada no exterior).
- Pré-projeto
- Cópia integral de até cinco artigos mais relevantes publicados em revista que conste da base Qualis da CAPES, de livro e/ou capítulo de livro publicado por editora reconhecidamente científica/universitária com corpo editorial.
- OU**
- Cópia de texto em formato de artigo científico pronto para submissão a periódico científico; e declaração de conclusão do Mestrado ou declaração com prazo previsto para o término do Mestrado.
- Memorial

Comprovante de pagamento (marcar uma das opções abaixo):

- Taxa de inscrição (R\$130,00) + taxa da prova de inglês (R\$100,00)
- Somente taxa de inscrição (R\$130,00)
- Taxa de inscrição (R\$65,00) + taxa da prova de inglês (R\$100,00)
- Somente taxa de inscrição (R\$65,00)



Ministério da Saúde

FIOCRUZ

Fundação Oswaldo Cruz



**PROGRAMA DE PÓS-GRADUAÇÃO EM EPIDEMIOLOGIA EM SAÚDE
PÚBLICA - DOUTORADO
ANEXO 6
FORMULÁRIO PARA PEDIDO DE REVISÃO DA PROVA DE INGLÊS**

Curso: _____

Linha de pesquisa: _____

Nome do(a) candidato(a): _____

Justificativa do pedido:

Resposta ao pedido de revisão:



Ministério da Saúde

FIOCRUZ

Fundação Oswaldo Cruz



**PROGRAMA DE PÓS-GRADUAÇÃO EM EPIDEMIOLOGIA EM SAÚDE
PÚBLICA - DOUTORADO
ANEXO 7
CRONOGRAMA**

Inscrição	01 a 24/09/2017
Prazo para requerer isenção da taxa de inscrição e taxa correspondente à realização da prova de inglês	01 a 10/09/2017
Resultado da análise do pedido de isenção da taxa de inscrição	14/09/2017
Divulgação preliminar das inscrições homologadas e não-homologadas	10/10/2017, no site da Plataforma SIGA, a partir das 15h
Prazo para recurso à divulgação preliminar junto ao SECA	11 e 16/10/2017
Divulgação final das inscrições homologadas e não-homologadas	19/10/2017, no site da Plataforma SIGA, a partir das 15h
Divulgação do local de realização da prova de inglês	26/10/2017, no site da Plataforma SIGA, a partir das 15h
Prova de inglês	28/10/2017, das 9h às 12h
Divulgação dos candidatos aptos na prova de inglês	01/11/2017, no site da Plataforma SIGA, a partir das 15h
Prazo para recurso da prova de inglês	01 e 06/11/2017
Resultado do recurso da prova de inglês	08/11/2017, no site da Plataforma SIGA, a partir das 15h
Divulgação do agendamento das entrevistas	21/11/2017, no site da Plataforma SIGA, a partir das 15h
Entrevistas e apresentação oral do projeto	27, 28, 29 e 30/11, e 01/12/2017
Divulgação do resultado final	07/12/2017
Matrícula candidatos selecionados	02 a 12/01/2018
Convocação de candidatos suplentes para matrícula	15 e 16/01/2018
Matrícula candidatos suplentes	17 e 18/01/2018
Inscrição em disciplinas (via Plataforma SIGA)	02 a 18/01/2018